



PERÚ

Ministerio
de Salud

Instituto Nacional de Salud
del Niño – San Borja



Sala Situacional Coordinación Técnica de Epidemiología

ENERO - JULIO 2025





PERÚ

Ministerio
de Salud

Instituto Nacional de Salud
del Niño – San Borja



Vigilancia epidemiológica de consumo y costos de antimicrobianos de vigilancia y reserva

Enero - Julio 2025



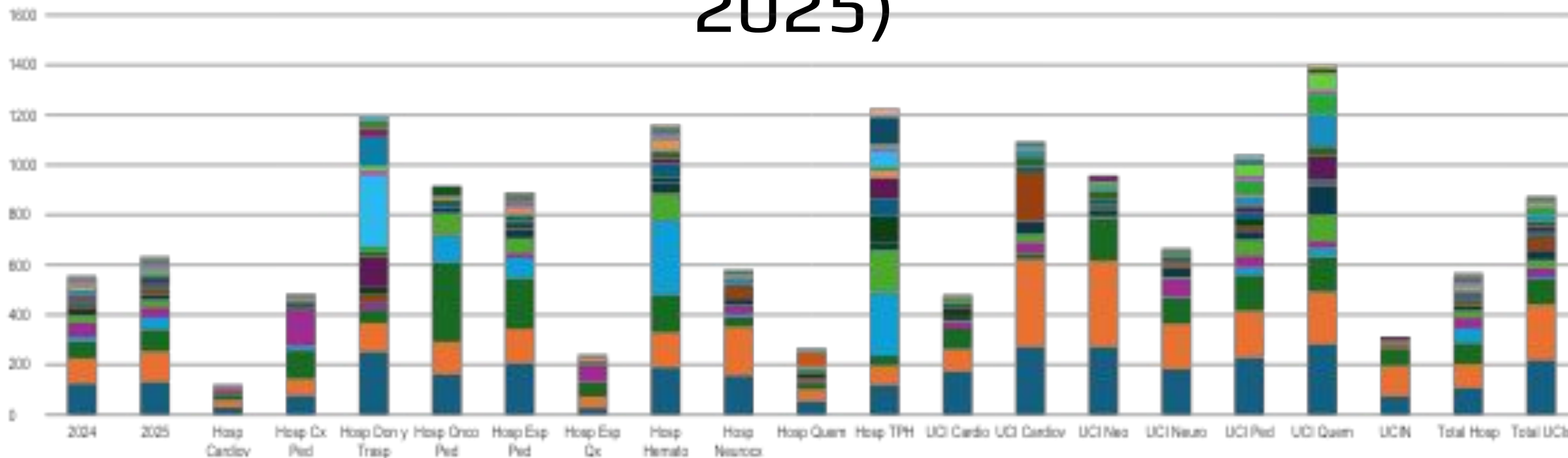
PERÚ

Ministerio de Salud

Instituto Nacional de Salud del Niño – San Borja



Tasa de uso de antimicrobianos de reserva y vigilancia por servicio (a Julio 2025)



- MERCOPENEM
- WANCOMICINA
- PIPERACILINA + TAZOBACTAM
- ACICLOVIR
- CEFTRIAJONA
- CASPOFUNGINA
- LINEZOLID



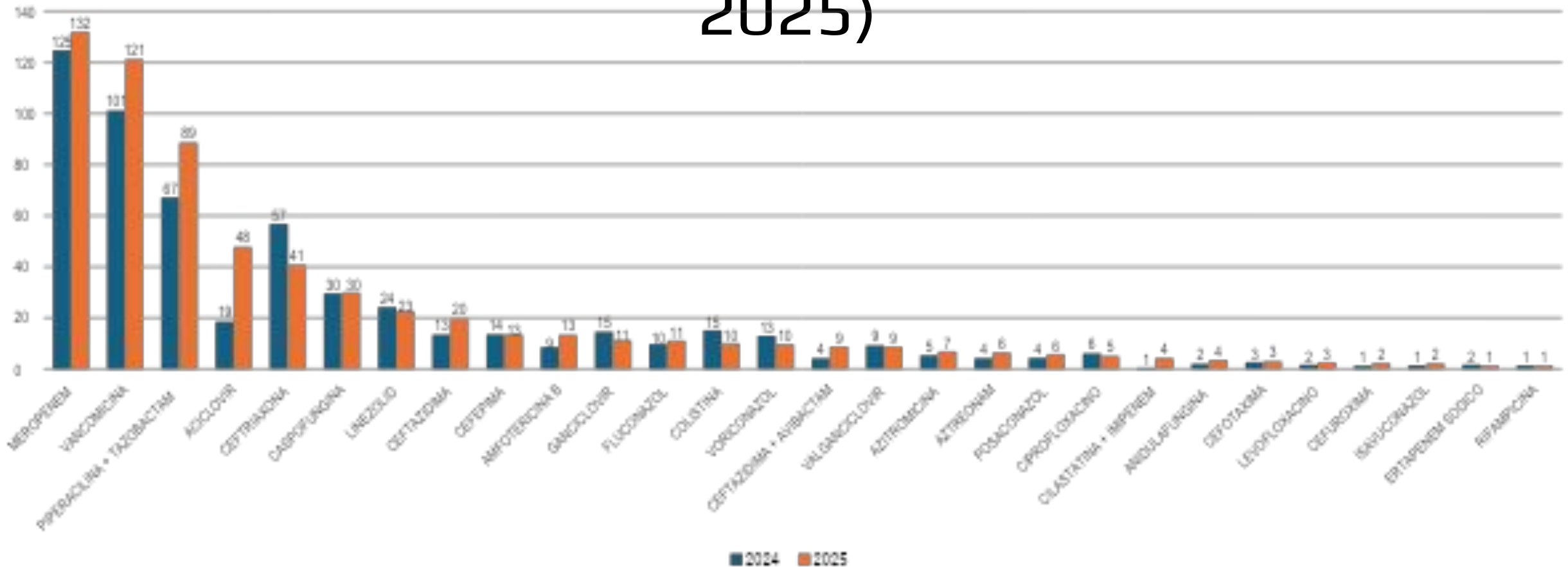
PERÚ

Ministerio de Salud

Instituto Nacional de Salud del Niño – San Borja



Tasa de uso de antimicrobianos de reserva y vigilancia por tipo de antimicrobiano (a Julio 2025)





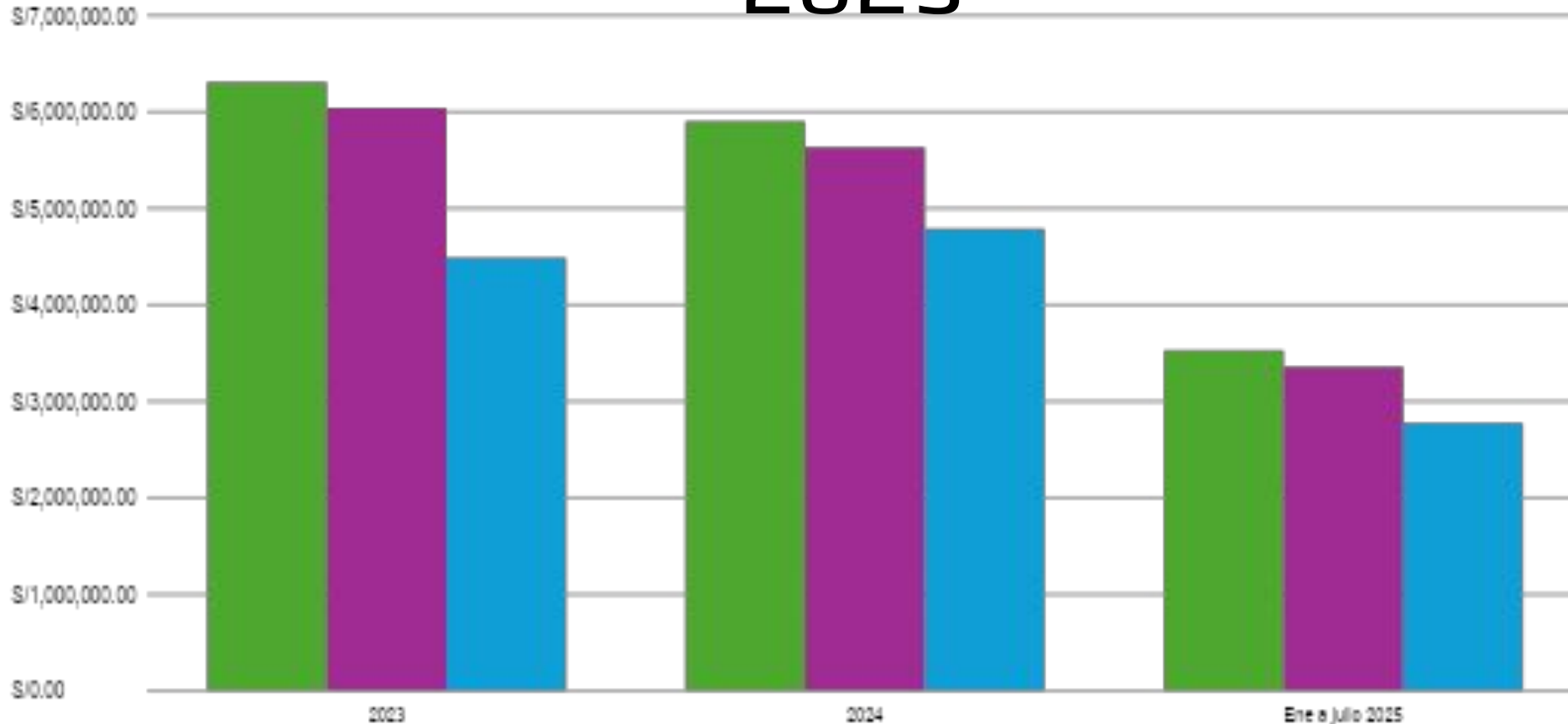
PERÚ

Ministerio de Salud

Instituto Nacional de Salud del Niño – San Borja



Gasto en antimicrobianos, 2024 a Julio 2025





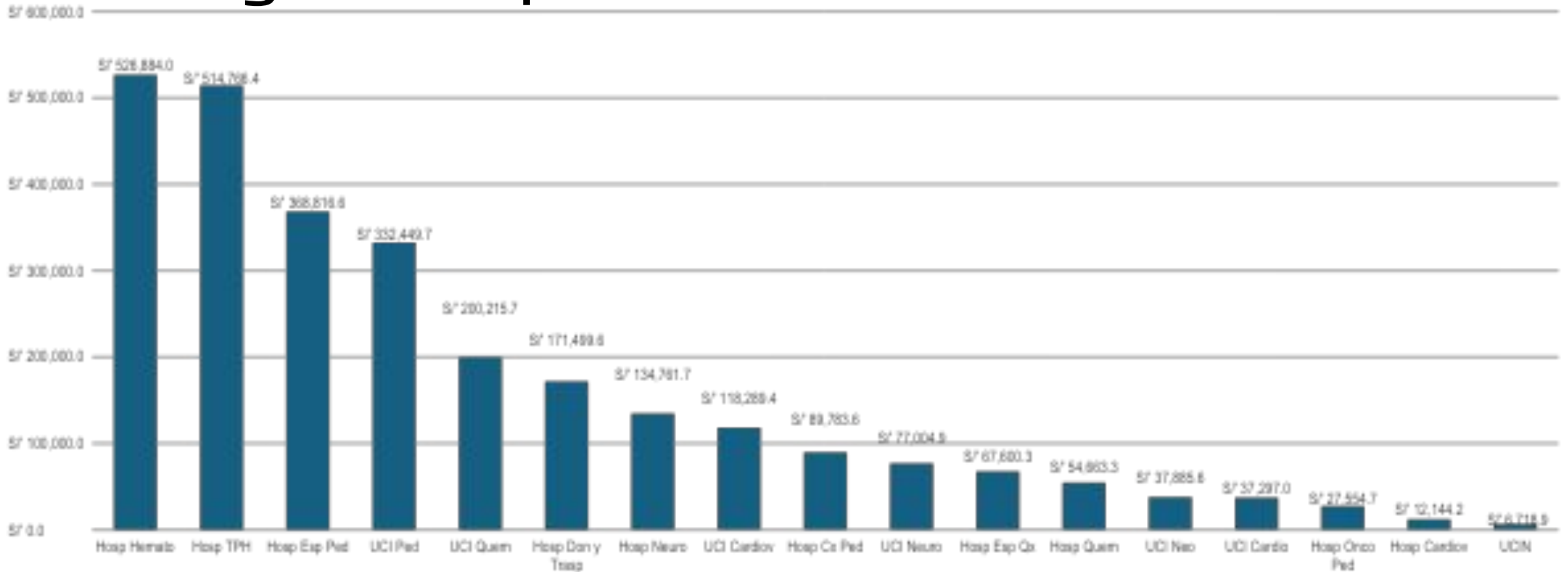
PERÚ

Ministerio de Salud

Instituto Nacional de Salud del Niño – San Borja



Gasto en antimicrobianos de reserva y vigilancia por servicio (a Julio 2025)





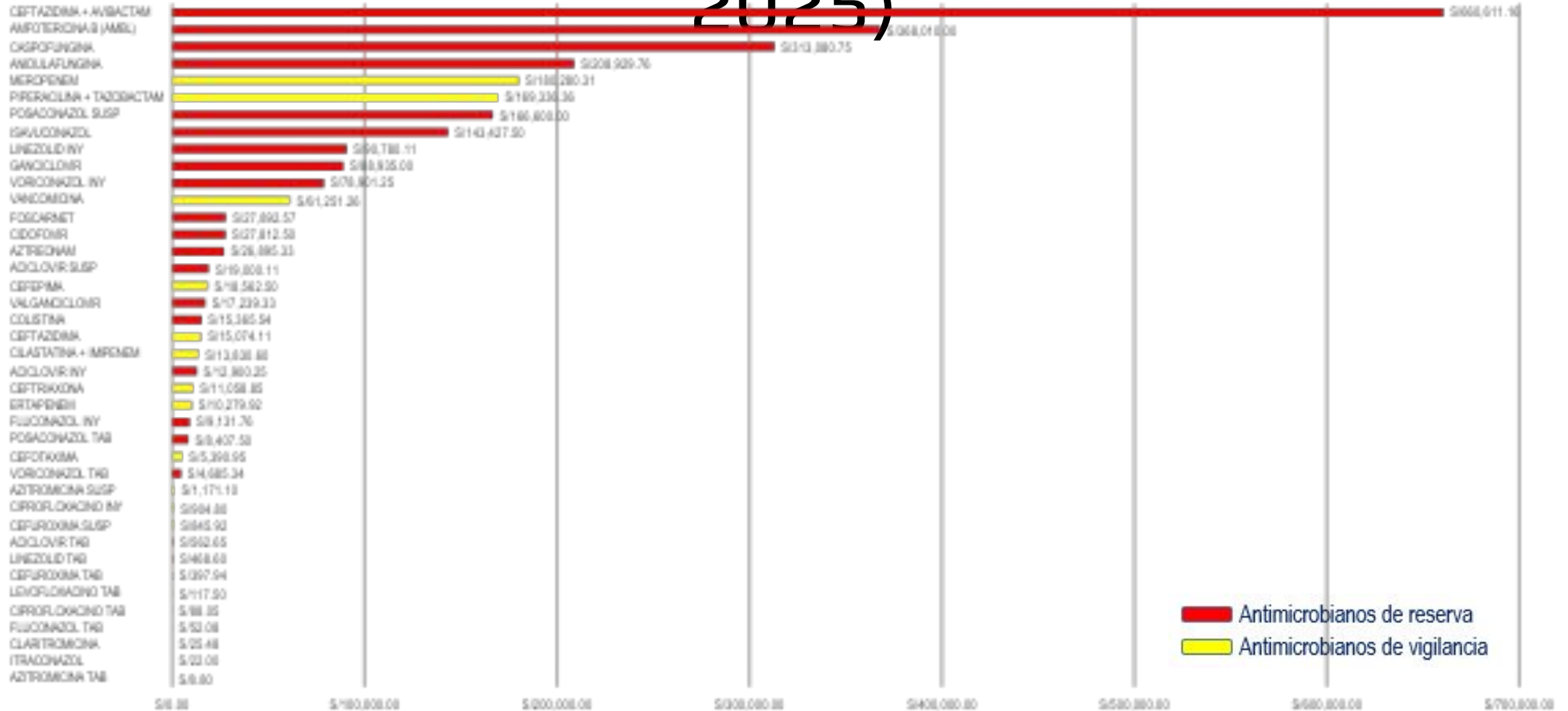
PERÚ

Ministerio de Salud

Instituto Nacional de Salud del Niño – San Borja



Gasto por tipo de antimicrobiano (a Junio 2025)



FUENTE: VIGILANCIA EPIDEMIOLÓGICA Y CONTROL DE BROTES- EPIDEMIOLOGÍA -UTI-INSNSB



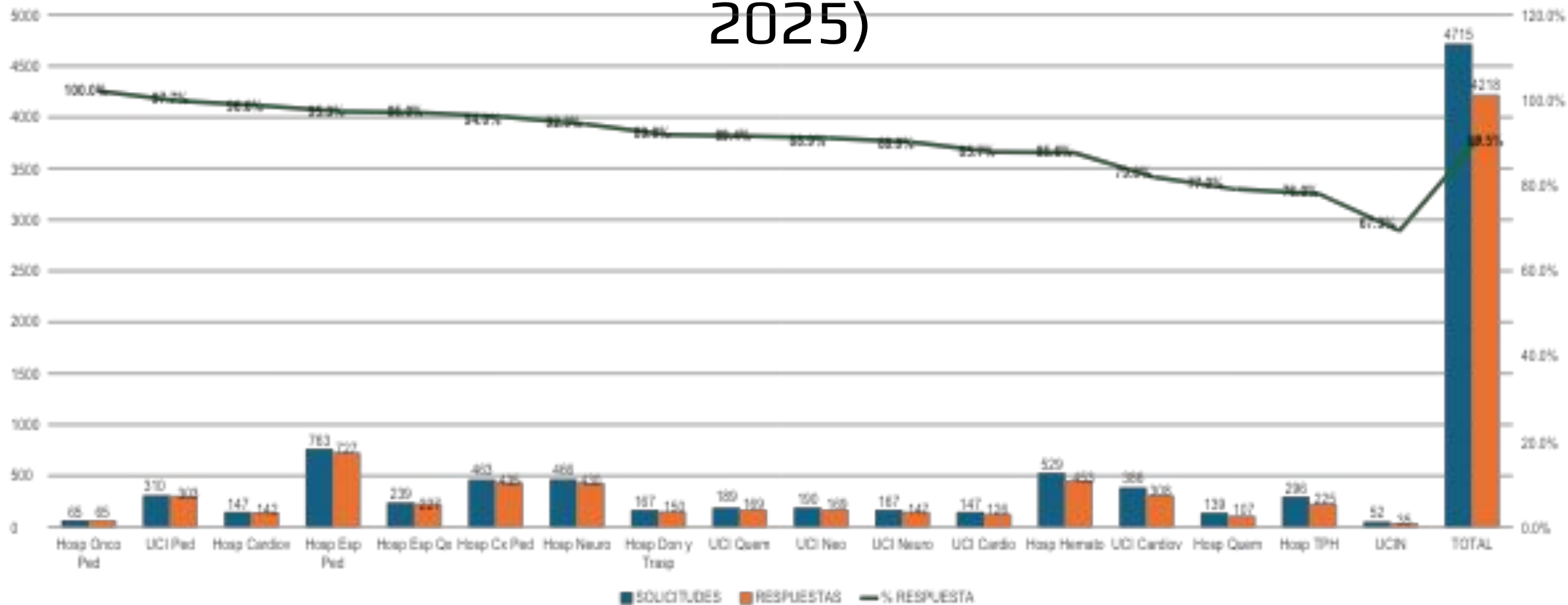
PERÚ

Ministerio de Salud

Instituto Nacional de Salud del Niño – San Borja



Porcentaje de respuesta de infectología a solicitudes de antimicrobianos por servicio (a Julio 2025)





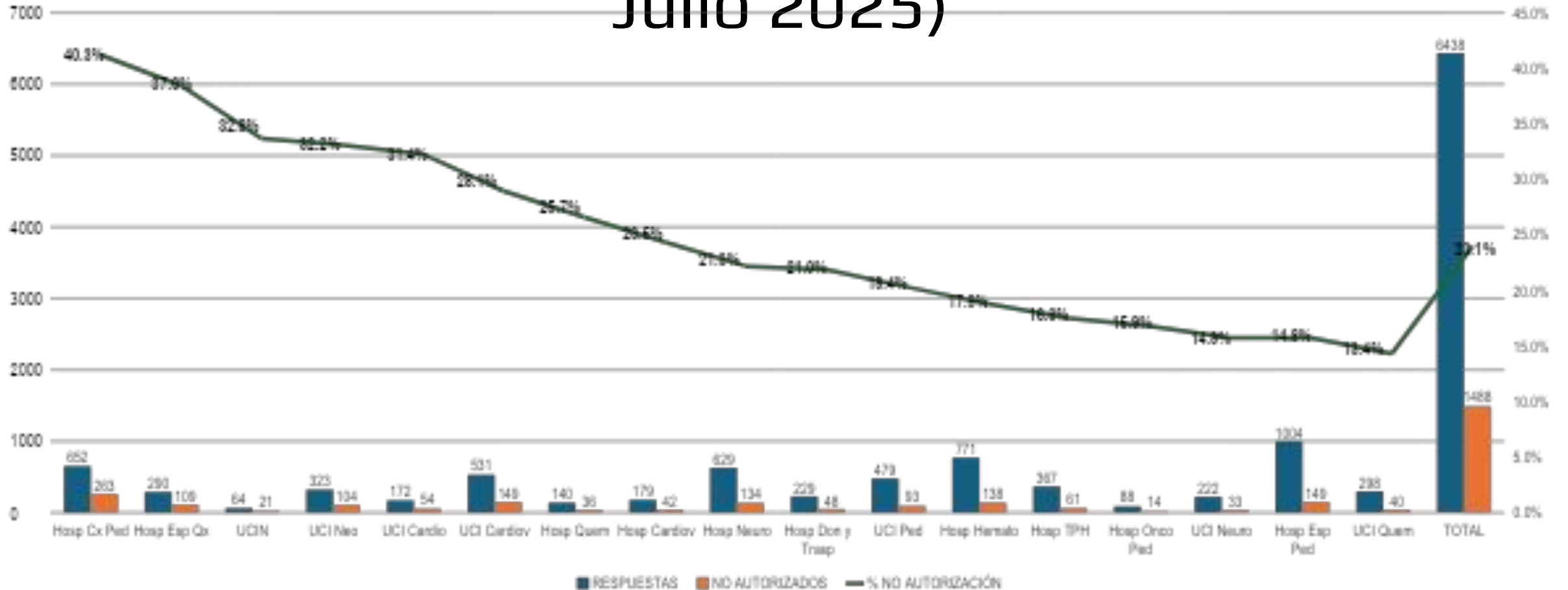
PERÚ

Ministerio de Salud

Instituto Nacional de Salud del Niño – San Borja



Porcentaje de respuesta de solicitudes de antimicrobianos no autorizados por infectología (a Julio 2025)





PERÚ

Ministerio
de Salud

Instituto Nacional de Salud
del Niño – San Borja



Vigilancia epidemiológica de cáncer en niños y adolescentes

Enero - Julio 2025



PERÚ

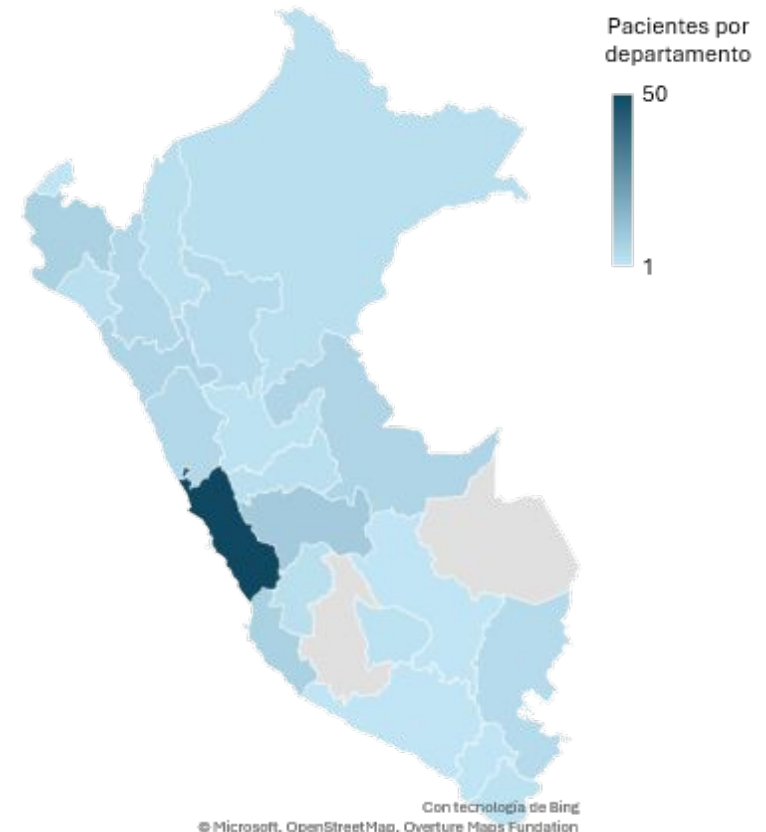
Ministerio de Salud

Instituto Nacional de Salud del Niño – San Borja



Características de los casos de cáncer infantil identificados (a Julio 2025)

Características de los casos identificados		
	n (131)	%
Sexo		
Masculino	78	59.54%
Femenino	53	40.46%
Grupo etario		
< 1 año	10	7.63%
1 a 4 años	45	34.35%
5 a 9 años	35	26.72%
10 a 14 años	1	0.76%
>=15 años	9	6.87%
Etnia		
Mestizo	131	100.00%
Religión		
Católica	111	84.73%
Evangélica	7	5.34%
Otra	13	9.92%





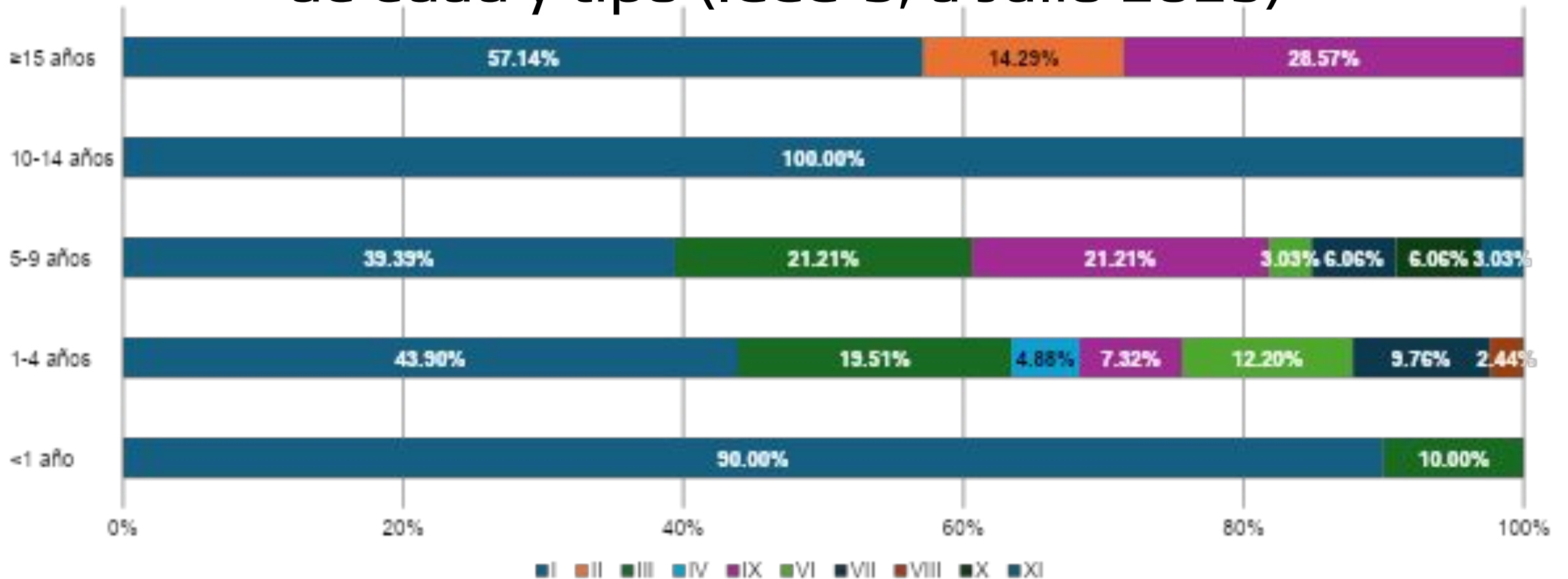
PERÚ

Ministerio de Salud

Instituto Nacional de Salud del Niño – San Borja



Casos de cáncer infantil identificados, según grupos de edad y tipo (ICCC-3, a Julio 2025)





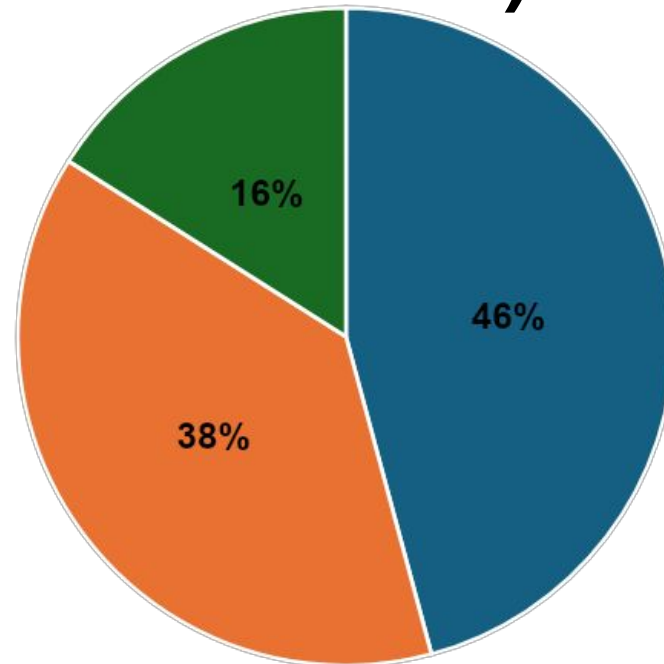
PERÚ

Ministerio
de Salud

Instituto Nacional de Salud
del Niño – San Borja



Casos de cáncer infantil identificados, según especialidad de atención (Julio 2025)



■ Hematología ■ Neurocirugía ■ Oncología



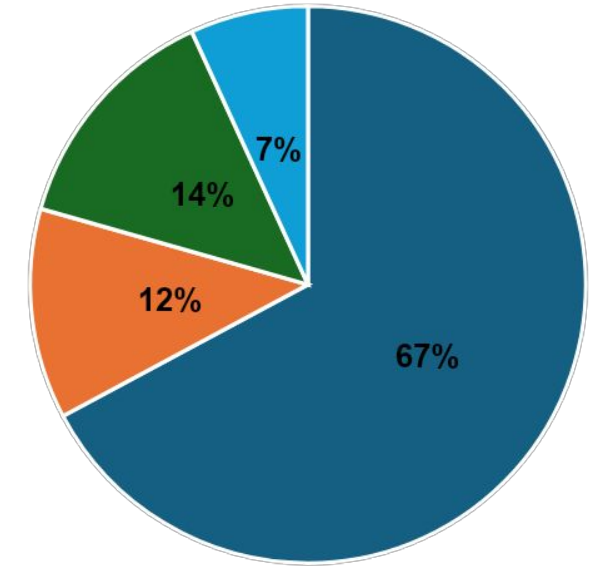
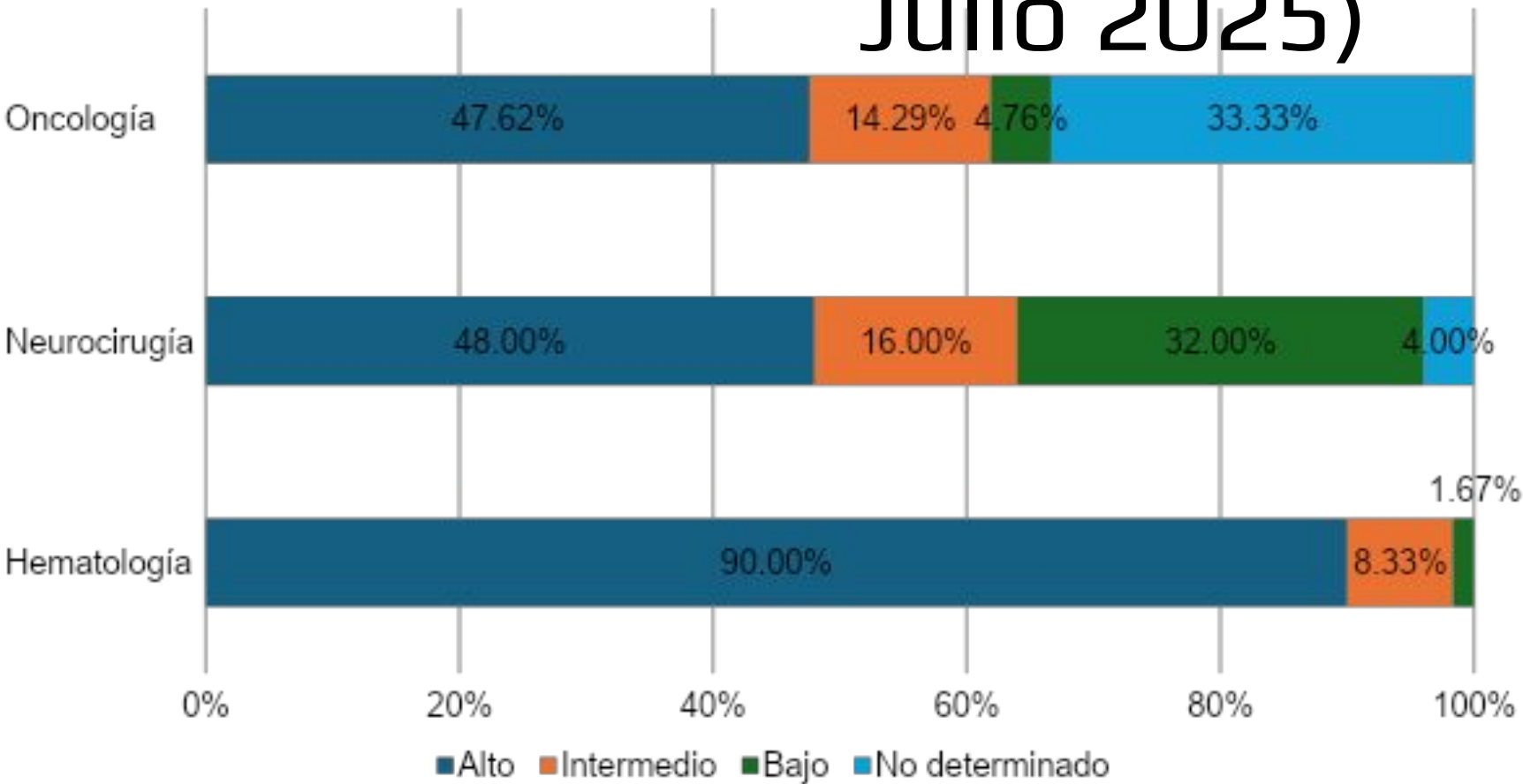
PERÚ

Ministerio de Salud

Instituto Nacional de Salud del Niño – San Borja



Casos de cáncer infantil identificados, según nivel de riesgo de diagnóstico (a Julio 2025)



■ Alto ■ Intermedio ■ Bajo ■ No determinado



PERÚ

Ministerio de Salud

Instituto Nacional de Salud del Niño – San Borja



Casos de cáncer infantil registrados, según indicadores de gestión por especialidad atendida (a Julio 2025)

	Hematología (n=60)	Neurocirugía (n=50)	Oncología (n=21)	Total	Estándar
Porcentaje de casos con verificación histológica	98,33%	62,00%	42,86%	75,57%	>90%
Porcentaje de casos con estadio clínico*	-	84,00%	42,86%	71,83%	>85%
Tiempo promedio en días para el diagnóstico de cáncer en menores de 18 años**	8,18	9,96	15,62	10,05	<30 días
Tiempo promedio en días para inicio de tratamiento en cáncer en menores de 18 años***	18,53	7,28	23,12	14,80	<30 días

*No se han considerado casos hematológicos, excepto los linfomas

**El tiempo se considera a partir de la fecha de la primera evaluación médica

***El tiempo se considera a partir del primer diagnóstico



PERÚ

Ministerio
de Salud

Instituto Nacional de Salud
del Niño – San Borja



Mortalidad

Enero - Julio 2025



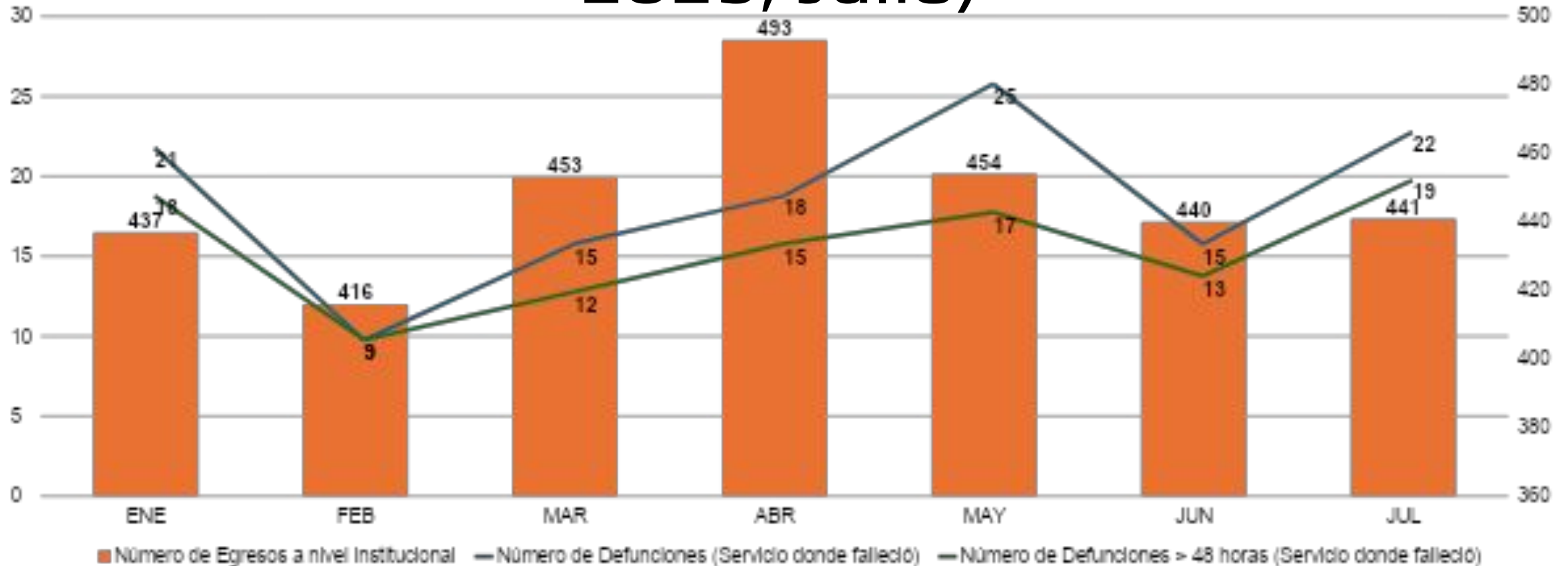
PERÚ

Ministerio de Salud

Instituto Nacional de Salud del Niño – San Borja



Fallecidos reportados por mes (2021 a 2025, Julio)



FUENTE: CT- ESTADÍSTICA



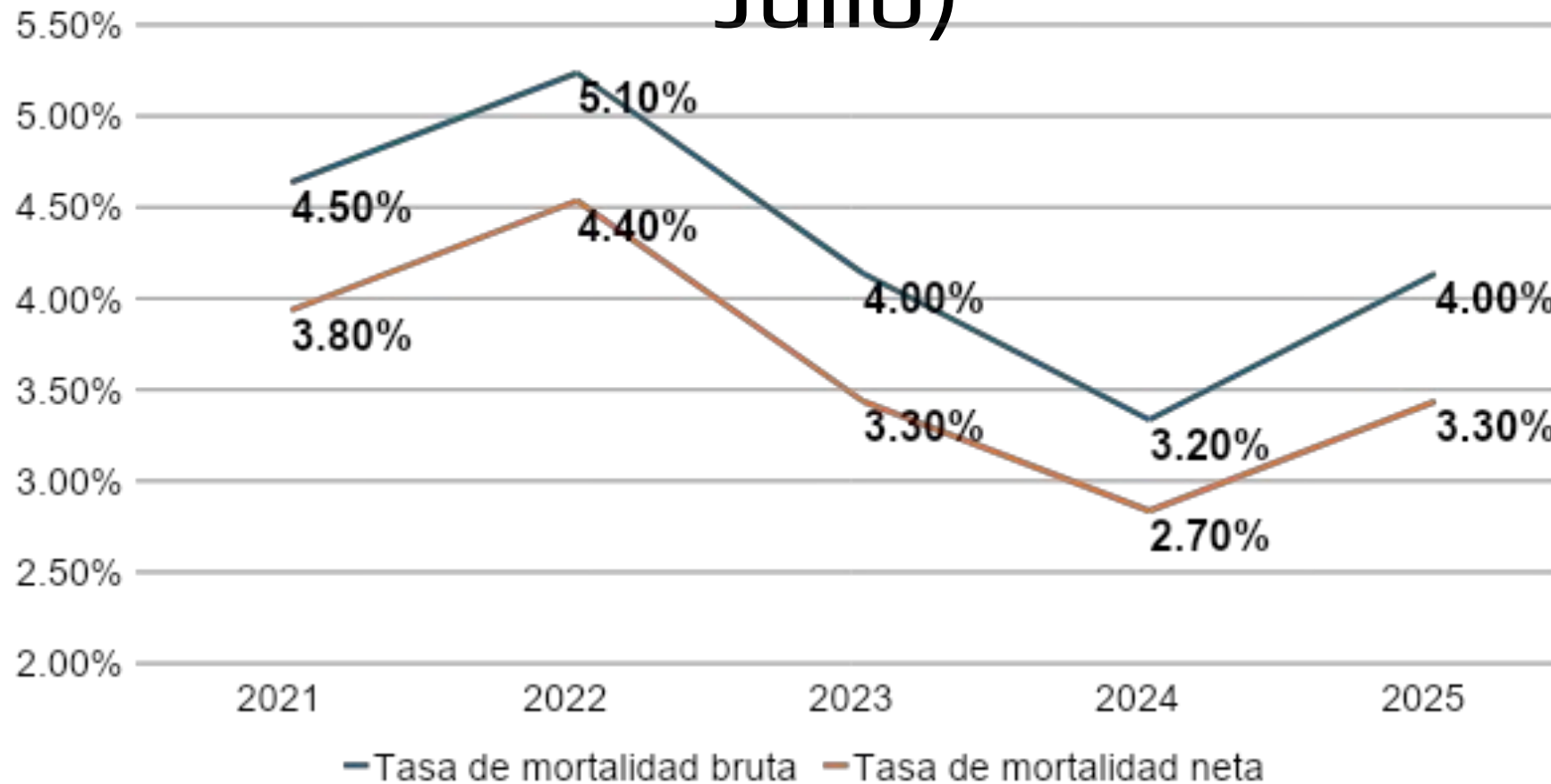
PERÚ

Ministerio de Salud

Instituto Nacional de Salud del Niño – San Borja



Mortalidad Neta y Bruta (2021 a 2025, Julio)



FUENTE: CT- ESTADÍSTICA



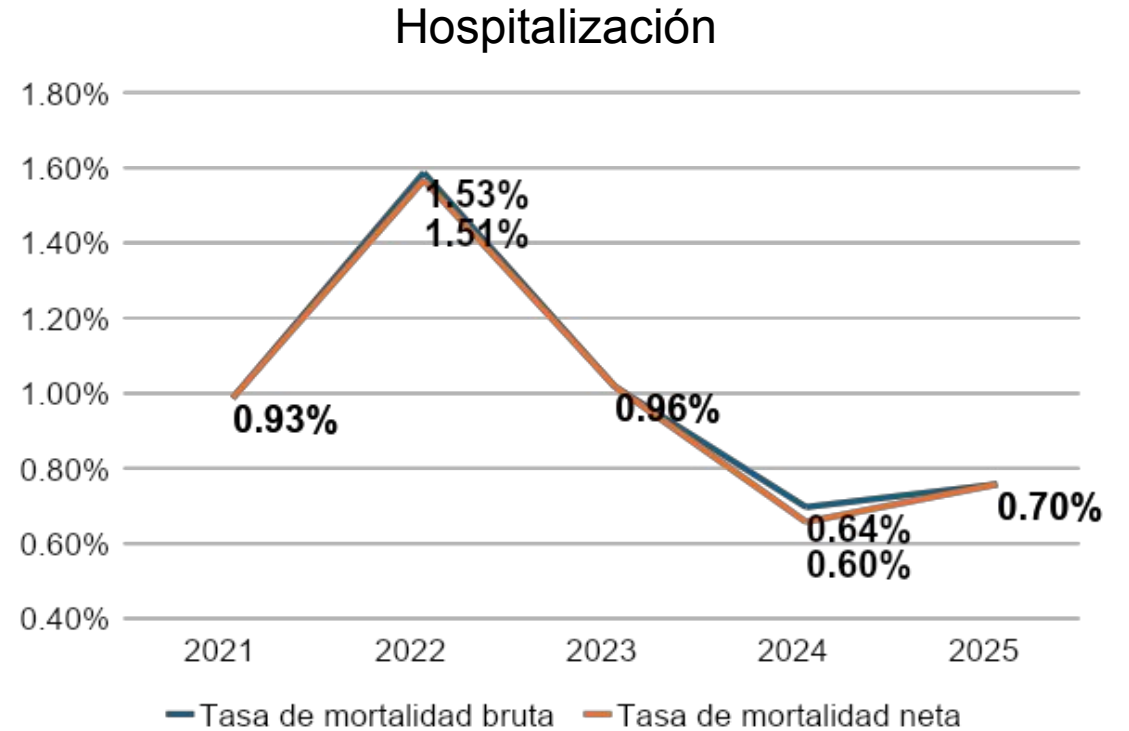
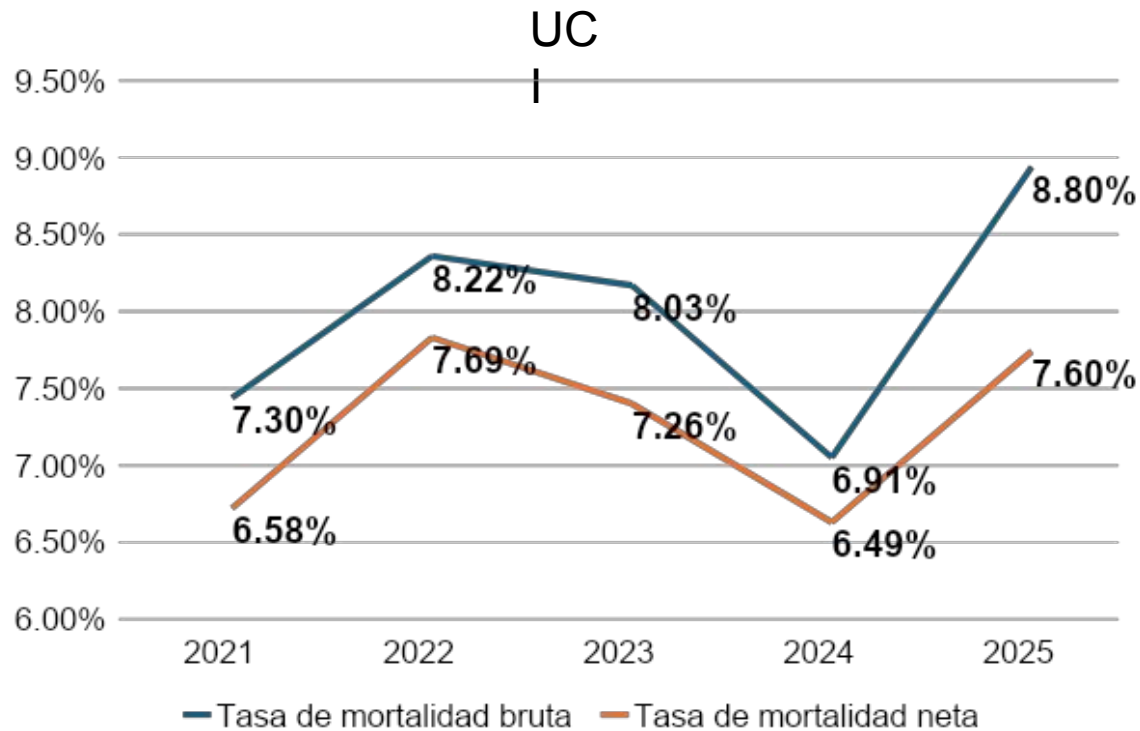
PERÚ

Ministerio de Salud

Instituto Nacional de Salud del Niño – San Borja



Mortalidad Neta y Bruta (UCI y Hospitalización; 2021 a 2025-Julio)



FUENTE: CT- ESTADÍSTICA



PERÚ

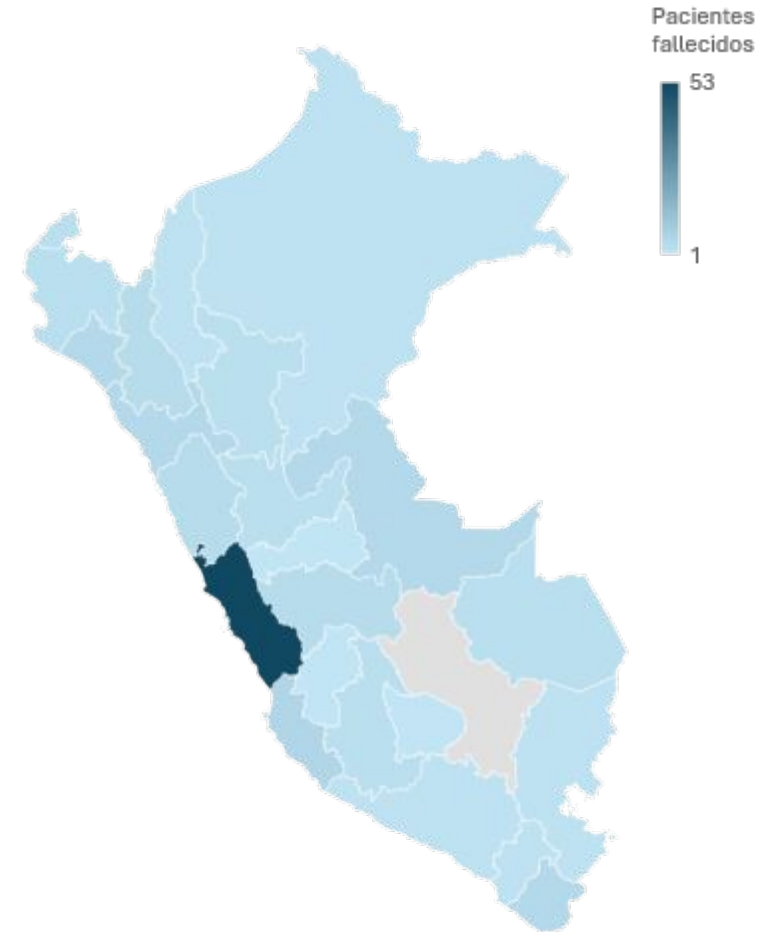
Ministerio de Salud

Instituto Nacional de Salud del Niño – San Borja



Mortalidad (a Julio 2025)

	n (125)	%
Sexo		
Femenino	57	45.60%
Masculino	68	54.40%
Grupo etario		
<1 año	47	37.60%
1 a 4 años	32	25.60%
5 a 9 años	21	16.80%
10 a 14 años	16	12.80%
≥15 años	9	7.20%
Provenientes de Lima o Callao		
Si	56	44.80%
No	69	55.20%
Gravedad*		
Emergencia muy severa - TIPO I	50	44.25%
Urgencia mayor - TIPO II	61	53.98%
Urgencia menor - TIPO III	2	1.77%



Con tecnología de Bing
© Microsoft, OpenStreetMap, Overture Maps Foundation

* Menos de 15% de datos perdidos



PERÚ

Ministerio de Salud

Instituto Nacional de Salud del Niño – San Borja



Principales causas de muerte (a Julio 2025)

PRINCIPALES CAUSAS DE MORTALIDAD INSN-SB

		n	%
1	LEUCEMIA LINFOBLASTICA AGUDA	15	12.00%
2	CARDIOPATIA CONGENITA	9	7.20%
3	INSUFICIENCIA RESPIRATORIA	8	6.40%
3	NEUMONIA	8	6.40%
3	TUMOR MALIGNO DEL ENCEFALO	8	6.40%

PRINCIPALES CAUSAS DE MORTALIDAD INSN-SB

(Por grupo CIE-10)

	n	%
1 Malformaciones congénitas, deformidades y anomalías cromosómicas	31	27.43%
2 Neoplasias	29	25.66%
3 Enfermedades del aparato respiratorio	25	22.12%
4 Síntomas, signos y hallazgos anormales clínicos y de laboratorio, no clasificados en otra parte	11	9.73%
5 Ciertas enfermedades infecciosas y parasitarias	5	4.42%
6 Enfermedades del aparato circulatorio	3	2.65%
7 Enfermedades del sistema nervioso	5	4.42%
7 Enfermedades de la sangre y de los órganos hematopoyéticos y otros trastornos que afectan el mecanismo de la inmunidad	2	1.77%
9 Enfermedades del aparato digestivo	1	0.88%
9 Traumatismos, envenenamientos y algunas otras consecuencias de causa externa	1	0.88%



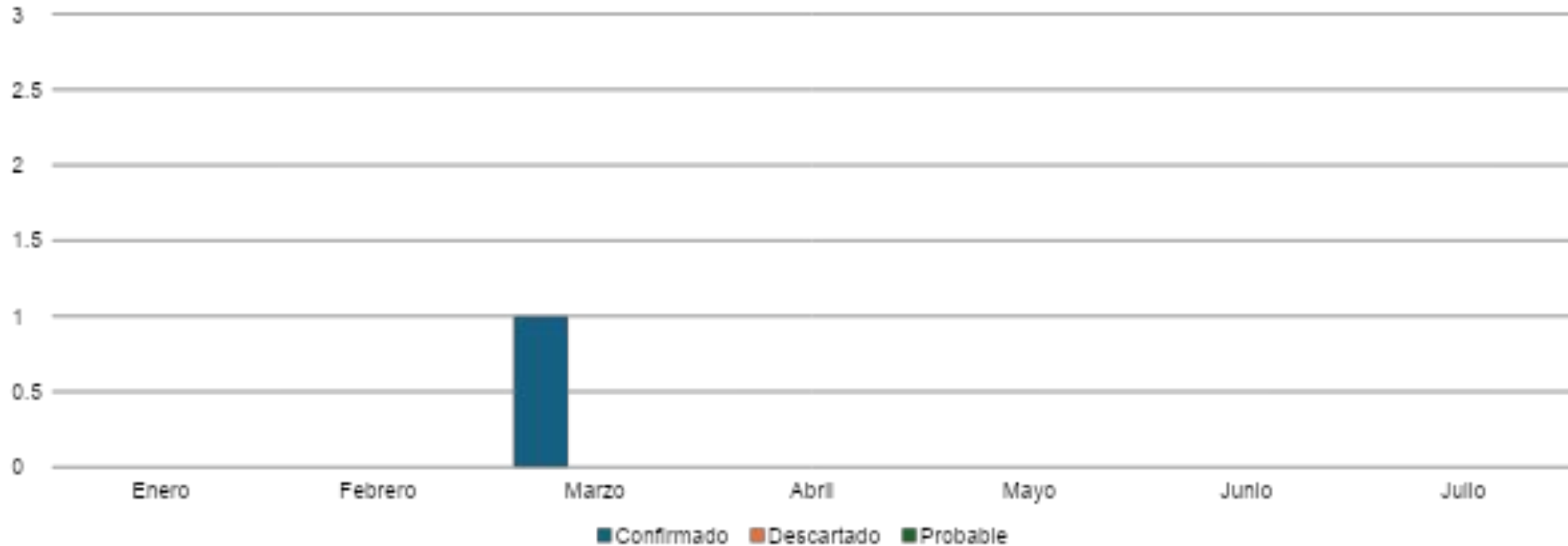
PERÚ

Ministerio de Salud

Instituto Nacional de Salud del Niño – San Borja



Casos de Dengue confirmados, descartados y probables (Julio 2025)





PERÚ

Ministerio
de Salud

Instituto Nacional de Salud
del Niño – San Borja



Manejo de Residuos Sólidos

Enero - Julio 2025



PERÚ

Ministerio de Salud

Instituto Nacional de Salud del Niño – San Borja



Cumplimiento de manejo de residuos sólidos por mes (a Julio 2025)

FECHA	ACONDICIONAMIENTO	SEGREGACION Y ALMACENAMIENTO PRIMARIO	ALMACENAMIENTO INTERMEDIO	RECOLECCION Y TRANSPORTE INTERNO	ALMACENAMIENTO CENTRAL	RECOLECCION Y TRANSPORTE EXTERNO Y DISPOSICION FINAL
ENERO	ACEPTABLE	DEFICIENTE	ACEPTABLE	ACEPTABLE	ACEPTABLE	ACEPTABLE
FEBRERO	ACEPTABLE	MUY DEFICIENTE	ACEPTABLE	ACEPTABLE	ACEPTABLE	ACEPTABLE
MARZO	ACEPTABLE	MUY DEFICIENTE	ACEPTABLE	ACEPTABLE	ACEPTABLE	ACEPTABLE
ABRIL	ACEPTABLE	MUY DEFICIENTE	ACEPTABLE	ACEPTABLE	ACEPTABLE	ACEPTABLE
MAYO	ACEPTABLE	MUY DEFICIENTE	ACEPTABLE	ACEPTABLE	ACEPTABLE	ACEPTABLE
JUNIO	ACEPTABLE	MUY DEFICIENTE	ACEPTABLE	ACEPTABLE	ACEPTABLE	ACEPTABLE
JULIO	ACEPTABLE	DEFICIENTE	ACEPTABLE	ACEPTABLE	ACEPTABLE	ACEPTABLE
CUMPLIMIENTO DEL MANEJO DE RESIDUOS SOLIDOS POR MES	100.00%	42.86%	100.00%	100.00%	100.00%	100.00%

FUENTE: ÁREA DE SALUD AMBIENTAL –CT EPIDEMIOLOGICA



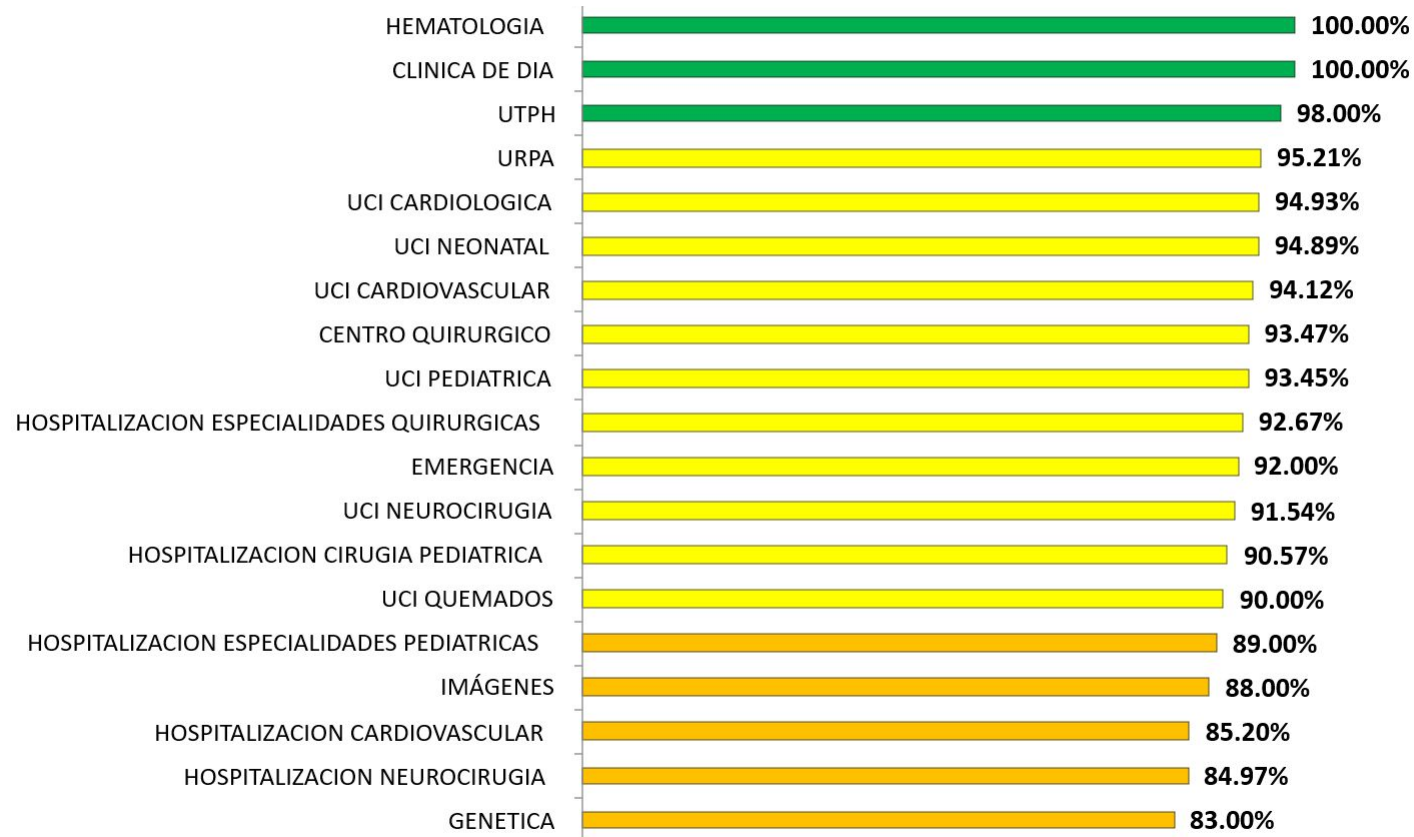
PERÚ

Ministerio de Salud

Instituto Nacional de Salud del Niño – San Borja



Cumplimiento de manejo de residuos sólidos por servicio (a Julio 2025)



LEYENDA		
ADECUADA	100% a 96.0%	●
ACEPTABLE	95.9% a 90.0%	●
DEFICIENTE	89.9% a 80.0%	●
MUY DEFICIENTE	79.9% a 70.0%	●
INACEPTABLE	69.9% a 0.0%	●

FUENTE: ÁREA DE SALUD AMBIENTAL –CT EPIDEMIOLOGICA