



SALDO DE BALANCE 2017

UNIDAD EJECUTORA 139: INSTITUTO NACIONAL DE SALUD DEL NIÑO - SAN BORJA

FUENTE DE FINANCIAMIENTO / SUBGENERICA DETALLADA	PIM	ENERO	FEBRERO	MARZO	TOTAL
2. RECURSOS DIRECTAMENTE RECAUDADOS	1,636,813	1,636,813.00	0.00	0.00	1,636,813.00
1. SALDOS DE BALANCE	1,636,813	1,636,813.00	0.00	0.00	1,636,813.00
4. DONACIONES Y TRANSFERENCIAS	3,653,775	3,653,775.00	0.00	0.00	3,653,775.00
1. SALDOS DE BALANCE	3,653,775	3,653,775.00	0.00	0.00	3,653,775.00
TOTAL	5,290,588	5,290,588.00	0.00	0.00	5,290,588.00

Fuente: SIAF Modulo Proceso Presupuestario INSNSB


 Instituto Nacional de Salud del Niño
 San Borja

 INGRID ROSARIO QUIROZ PEREZ
 Jefa de la Oficina de Planeamiento y Presupuesto I


 Instituto Nacional de Salud del Niño
 San Borja

 C.P.C. ALEJANDRO RIGRA ALBITES
 Director Ejecutivo de la Unidad de Planeamiento y Presupuesto

SALDO DE BALANCE 2017



UNIDAD EJECUTORA 139: INSTITUTO NACIONAL DE SALUD DEL NIÑO - SAN BORJA

FUENTE DE FINANCIAMIENTO / SUBGENERICA DETALLADA	PIM	ENERO	FEBRERO	MARZO	TOTAL
2. RECURSOS DIRECTAMENTE RECAUDADOS	1,636,813	1,636,813.00	0.00	0.00	1,636,813.00
1. SALDOS DE BALANCE	1,636,813	1,636,813.00	0.00	0.00	1,636,813.00
4. DONACIONES Y TRANSFERENCIAS	3,653,775	3,653,775.00	0.00	0.00	3,653,775.00
1. SALDOS DE BALANCE	3,653,775	3,653,775.00	0.00	0.00	3,653,775.00
TOTAL	5,290,588	5,290,588.00	0.00	0.00	5,290,588.00

Fuente: SIAF Modulo Proceso Presupuestario INSNSB


 Instituto Nacional de Salud del Niño
 San Borja

 INC. J. ROSARIO QUIROZ PEREZ
 Responsable en Planeamiento y Presupuesto
 de la Unidad de Planeamiento y Presupuesto



 Instituto Nacional de Salud del Niño
 San Borja

 C.P.C. ALEJANDRO RICRA ALBITES
 Director Ejecutivo de la Unidad de
 Planeamiento y Presupuesto

RECAUDACION AL MES DE MARZO DE 2018

UNIDAD EJECUTORA 139: INSTITUTO NACIONAL DE SALUD DEL NIÑO - SAN BORJA


FUENTE DE FINANCIAMIENTO / SUBGENERICA DETALLADA	PIA	PIM	ENERO	FEBRERO	MARZO	TOTAL
2. RECURSOS DIRECTAMENTE RECAUDADOS	2,389,000	4,025,813	2,219,578.61	453,208.65	352,200.26	3,024,987.52
1. INGRESOS DIVERSOS	3,500	3,500	58,333.86	63,211.81	60,774.52	182,320.19
1. MULTAS Y SANCIONES NO TRIBUTARIAS	109,900	109,900	126,309.99	50,879.21	0.00	177,189.20
1. RENTAS DE LA PROPIEDAD FINANCIERA	600	600	2,294.65	2,261.04	1,672.90	6,228.59
1. SALDOS DE BALANCE	0	1,636,813	1,636,813.00	0.00	0.00	1,636,813.00
2. SANCIONES	0	0	0.00	2,602.00	0.00	2,602.00
4. SERVICIOS DE SALUD	1,550,000	1,550,000	290,351.20	267,243.73	216,053.61	773,648.54
5. INGRESO POR ALQUILERES	15,000	15,000	2,689.30	4,178.30	699.74	7,567.34
6. VENTA DE PRODUCTOS DE SALUD	710,000	710,000	102,711.31	62,832.56	72,999.49	238,543.36
9. VENTA DE OTROS BIENES	0	0	5.00	0.00	0.00	5.00
10. OTROS DERECHOS ADMINISTRATIVOS	0	0	70.30	0.00	0.00	70.30
4. DONACIONES Y TRANSFERENCIAS	0	34,987,125	3,653,775.00	31,332,667.00	683.00	34,987,125.00
1. SALDOS DE BALANCE	0	3,653,775	3,653,775.00	0.00	0.00	3,653,775.00
3. DE OTRAS UNIDADES DE GOBIERNO	0	31,333,350	0.00	31,332,667.00	683.00	31,333,350.00
TOTAL	2,389,000	39,012,938	5,873,353.61	31,785,875.65	352,883.26	38,012,112.52

Fuente: SIAF Modulo Proceso Presupuestario INSNSB



 Instituto Nacional de Salud del Niño

 San Borja



 ING. J. ROSARIO QUIROZ PEREZ

 Especialista en Presupuesto

 de la Unidad de Planeamiento y Presupuesto



 Instituto Nacional de Salud del Niño

 San Borja



 C.P.C. ALEJANDRO RIQUELME ALBITES

 Director Ejecutivo de la Unidad de

 Planeamiento y Presupuesto

RECAUDACION AL MES DE MARZO DE 2018

UNIDAD EJECUTORA 139: INSTITUTO NACIONAL DE SALUD DEL NIÑO - SAN BORJA

FUENTE DE FINANCIAMIENTO / SUBGENERICA DETALLADA	PIA	PIM	ENERO	FEBRERO	MARZO	TOTAL
2. RECURSOS DIRECTAMENTE RECAUDADOS	2,389,000	4,025,813	2,219,578.61	453,208.65	352,200.26	3,024,987.52
1. INGRESOS DIVERSOS	3,500	3,500	58,333.86	63,211.81	60,774.52	182,320.19
1. MULTAS Y SANCIONES NO TRIBUTARIAS	109,900	109,900	126,309.99	50,879.21	0.00	177,189.20
1. RENTAS DE LA PROPIEDAD FINANCIERA	600	600	2,294.65	2,261.04	1,672.90	6,228.59
1. SALDOS DE BALANCE	0	1,636,813	1,636,813.00	0.00	0.00	1,636,813.00
2. SANCIONES	0	0	0.00	2,602.00	0.00	2,602.00
4. SERVICIOS DE SALUD	1,550,000	1,550,000	290,351.20	267,243.73	216,053.61	773,648.54
5. INGRESO POR ALQUILERES	15,000	15,000	2,689.30	4,178.30	699.74	7,567.34
6. VENTA DE PRODUCTOS DE SALUD	710,000	710,000	102,711.31	62,832.56	72,999.49	238,543.36
9. VENTA DE OTROS BIENES	0	0	5.00	0.00	0.00	5.00
10. OTROS DERECHOS ADMINISTRATIVOS	0	0	70.30	0.00	0.00	70.30
4. DONACIONES Y TRANSFERENCIAS	0	34,987,125	3,653,775.00	31,332,667.00	683.00	34,987,125.00
1. SALDOS DE BALANCE	0	3,653,775	3,653,775.00	0.00	0.00	3,653,775.00
3. DE OTRAS UNIDADES DE GOBIERNO	0	31,333,350	0.00	31,332,667.00	683.00	31,333,350.00
TOTAL	2,389,000	39,012,938	5,873,353.61	31,785,875.65	352,883.26	38,012,112.52

Fuente: SIAF Modulo Proceso Presupuestario INSNSB




 Instituto Nacional de Salud del Niño

 San Borja

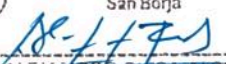
 C.R.C. JUAN CARLOS BARRERA

 Director Ejecutivo de la Unidad de

 Planeamiento y Presupuesto


 Instituto Nacional de Salud del Niño

 San Borja



 C.R.C. ALEJANDRA RIERA ALBITES

 Director Ejecutivo de la Unidad de

 Planeamiento y Presupuesto

PIA PIM DEVENGADO POR GENERICA DE GASTO AL MES DE MARZO DE 2018


UNIDAD EJECUTORA 139: INSTITUTO NACIONAL DE SALUD DEL NIÑO - SAN BORJA

FUENTE DE FINANCIAMIENTO / GENERICA DE GASTO	PIA	PIM	ENERO	FEBRERO	MARZO	TOTAL
1. RECURSOS ORDINARIOS	127,652,181	128,228,988.00	5,937,710.29	11,146,121.31	13,372,337.21	30,456,168.81
1. PERSONAL Y OBLIGACIONES SOCIALES	7,592,181	8,351,242	858,654.54	800,874.09	807,886.69	2,467,415.32
3. BIENES Y SERVICIOS	120,000,000	119,777,767	5,079,055.75	10,273,068.70	12,564,450.52	27,916,574.97
5. OTROS GASTOS	60,000	72,179	0.00	72,178.52	0.00	72,178.52
6. ADQUISICION DE ACTIVOS NO FINANCIEROS	0	27,800	0.00	0.00	0.00	0.00
2. RECURSOS DIRECTAMENTE RECAUDADOS	2,389,000	4,025,813.00	0.00	0.00	32,880.00	32,880.00
3. BIENES Y SERVICIOS	2,289,000	3,821,813	0.00	0.00	32,880.00	32,880.00
6. ADQUISICION DE ACTIVOS NO FINANCIEROS	100,000	204,000	0.00	0.00	0.00	0.00
4. DONACIONES Y TRANSFERENCIAS	0	34,987,125.00	0.00	0.00	116,524.48	116,524.48
3. BIENES Y SERVICIOS	0	34,752,125	0.00	0.00	116,524.48	116,524.48
6. ADQUISICION DE ACTIVOS NO FINANCIEROS	0	235,000	0.00	0.00	0.00	0.00
TOTAL	130,041,181	167,241,926.00	5,937,710.29	11,146,121.31	13,521,741.69	30,605,573.29

Fuente: SIAF Modulo Proceso Presupuestario INSNB



ING. J. ROSENDO QUIROZ PEREZ
 Expresidente del Proceso
 de la Unidad de Planeamiento y Presupuesto



C.P.C. ALEJANDRO QUERA ALBITES
 Director Ejecutivo de la Unidad de
 Planeamiento y Presupuesto

PIA PIM DEVENGADO POR GENERICA DE GASTO AL MES DE MARZO DE 2018

UNIDAD EJECUTORA 139: INSTITUTO NACIONAL DE SALUD DEL NIÑO - SAN BORJA

FUENTE DE FINANCIAMIENTO / GENERICA DE GASTO	PIA	PIM	ENERO	FEBRERO	MARZO	TOTAL
1. RECURSOS ORDINARIOS	127,652,181	128,228,988.00	5,937,710.29	11,146,121.31	13,372,337.21	30,456,168.81
1. PERSONAL Y OBLIGACIONES SOCIALES	7,592,181	8,351,242	858,654.54	800,874.09	807,886.69	2,467,415.32
3. BIENES Y SERVICIOS	120,000,000	119,777,767	5,079,055.75	10,273,068.70	12,564,450.52	27,916,574.97
5. OTROS GASTOS	60,000	72,179	0.00	72,178.52	0.00	72,178.52
6. ADQUISICION DE ACTIVOS NO FINANCIEROS	0	27,800	0.00	0.00	0.00	0.00
2. RECURSOS DIRECTAMENTE RECAUDADOS	2,389,000	4,025,813.00	0.00	0.00	32,880.00	32,880.00
3. BIENES Y SERVICIOS	2,289,000	3,821,813	0.00	0.00	32,880.00	32,880.00
6. ADQUISICION DE ACTIVOS NO FINANCIEROS	100,000	204,000	0.00	0.00	0.00	0.00
4. DONACIONES Y TRANSFERENCIAS	0	34,987,125.00	0.00	0.00	116,524.48	116,524.48
3. BIENES Y SERVICIOS	0	34,752,125	0.00	0.00	116,524.48	116,524.48
6. ADQUISICION DE ACTIVOS NO FINANCIEROS	0	235,000	0.00	0.00	0.00	0.00
TOTAL	130,041,181	167,241,926.00	5,937,710.29	11,146,121.31	13,521,741.69	30,605,573.29

Fuente: SIAF Modulo Proceso Presupuestario INSNSB


 Instituto Nacional de Salud del Niño
 C. P. RICARDO PÉREZ
 Director Ejecutivo de la Unidad de
 Planeación y Presupuesto


 Instituto Nacional de Salud del Niño
 San Borja
 C. P. ALEJANDRO RIVERA ALBITES
 Director Ejecutivo de la Unidad de
 Planeación y Presupuesto

PIA PIM DEVENGADO POR GENERICA DE GASTO AL MES DE MARZO DE 2018

UNIDAD EJECUTORA 139: INSTITUTO NACIONAL DE SALUD DEL NIÑO - SAN BORJA

GENERICA DE GASTO	PIA	PIM	ENERO	FEBRERO	MARZO	TOTAL
1. PERSONAL Y OBLIGACIONES SOCIALES	7,592,181	8,351,242	858,654.54	800,874.09	807,886.69	2,467,415.32
3. BIENES Y SERVICIOS	122,289,000	158,351,705	5,079,055.75	10,273,068.70	12,713,855.00	28,065,979.45
5. OTROS GASTOS	60,000	72,179	0.00	72,178.52	0.00	72,178.52
6. ADQUISICION DE ACTIVOS NO FINANCIEROS	100,000	466,800	0.00	0.00	0.00	0.00
TOTAL	130,041,181	167,241,926	5,937,710.29	11,146,121.31	13,521,741.69	30,605,573.29

Fuente: SIAF Modulo Proceso Presupuestario INSNB

 Instituto Nacional de Salud del Niño
 San Borja
 INI. ROSARIO QUIROZ TEREZ
 Responsable de Planeación y Presupuesto



 Instituto Nacional de Salud del Niño
 San Borja
 C.P.C. ALEJANDRO RICRA ALBITE
 Director Ejecutivo de la Unidad de
 Planeación y Presupuesto

PIA PIM DEVENGADO POR GENERICA DE GASTO AL MES DE MARZO DE 2018

UNIDAD EJECUTORA 139: INSTITUTO NACIONAL DE SALUD DEL NIÑO - SAN BORJA

GENERICA DE GASTO	PIA	PIM	ENERO	FEBRERO	MARZO	TOTAL
1. PERSONAL Y OBLIGACIONES SOCIALES	7,592,181	8,351,242	858,654.54	800,874.09	807,886.69	2,467,415.32
3. BIENES Y SERVICIOS	122,289,000	158,351,705	5,079,055.75	10,273,068.70	12,713,855.00	28,065,979.45
5. OTROS GASTOS	60,000	72,179	0.00	72,178.52	0.00	72,178.52
6. ADQUISICION DE ACTIVOS NO FINANCIEROS	100,000	466,800	0.00	0.00	0.00	0.00
TOTAL	130,041,181	167,241,926	5,937,710.29	11,146,121.31	13,521,741.69	30,605,573.29

Fuente: SIAF Modulo Proceso Presupuestario INSNSB


 Instituto Nacional de Salud del Niño
 San Borja

 C.P.C. ALEJANDRO RICRA ALBITES
 Director Ejecutivo de la Unidad de
 Planeamiento y Presupuesto